

MUNICIPIO DE OXKUTZCAB
Estado de Flujos de Efectivo
Del 1 de Enero al 31 de Marzo de 2019 y 2018
(Pesos)

Concepto	2019	2018
Flujos de Efectivo de las Actividades de Operación		
Origen	20,920,478	133,391,036
Impuestos	776,589	995,161
Cuotas y Aportaciones de Seguridad Social	0	0
Contribuciones de mejoras	0	0
Derechos	1,368,713	4,439,310
Productos	460,424	1,384,178
Aprovechamientos	0	0
Ingresos por Venta de Bienes y Prestación de Servicios	0	0
Participaciones, Aportaciones, Convenios, Incentivos Derivados de la Colaboración Fiscal y Fondos Distintos de Aportaciones	18,314,753	124,344,226
Transferencias, Asignaciones, Subsidios y Subvenciones, y Pensiones y Jubilaciones	0	0
Otros Orígenes de Operación	0	2,228,162
Aplicación	13,364,413	70,550,440
Servicios Personales	5,395,140	29,523,471
Materiales y Suministros	1,199,634	10,564,122
Servicios Generales	1,828,794	16,492,487
Transferencias Internas y Asignaciones al Sector Público	0	0
Transferencias al resto del Sector Público	0	4,172,963
Subsidios y Subvenciones	0	0
Ayudas Sociales	362,764	9,472,452
Pensiones y Jubilaciones	0	0
Transferencias a Fideicomisos, Mandatos y Contratos Análogos	0	0
Transferencias a la Seguridad Social	0	0
Donativos	12,420	224,944
Transferencias al Exterior	0	0
Participaciones	0	0
Aportaciones	0	0
Convenios	0	0
Otras Aplicaciones de Operación	4,565,661	0
Flujos Netos de Efectivo por Actividades de Operación	7,556,065	62,840,597
Flujos de Efectivo de las Actividades de Inversión		
Origen	0	0
Bienes Inmuebles, Infraestructura y Construcciones en Proceso	0	0
Bienes Muebles	0	0
Otros Orígenes de Inversión	0	0
Aplicación	13,198	60,971,165
Bienes Inmuebles, Infraestructura y Construcciones en Proceso	0	60,873,884
Bienes Muebles	13,198	97,282
Otras Aplicaciones de Inversión	0	0
Flujos Netos de Efectivo por Actividades de Inversión	-13,198	-60,971,165
Flujo de Efectivo de las Actividades de Financiamiento		
Origen	0	0
Endeudamiento Neto	0	0
Interno	0	0
Externo	0	0
Otros Orígenes de Financiamiento	0	0
Aplicación	2,192,534	1,760,677
Servicios de la Deuda	2,192,534	1,760,677
Interno	2,192,534	1,760,677
Externo	0	0
Otras Aplicaciones de Financiamiento	0	0
Flujos netos de Efectivo por Actividades de Financiamiento	-2,192,534	-1,760,677
Incremento/Disminución Neta en el Efectivo y Equivalentes al Efectivo	5,350,333	108,755
Efectivo y Equivalentes al Efectivo al inicio del Ejercicio	1,214,983	1,106,228
Efectivo y Equivalentes al Efectivo al final del Ejercicio	6,565,316	1,214,983


Bajo protesta de decir verdad declaramos que los Estados Financieros y sus Notas son razonablemente correctos y responsabilidad del emisor



TEC. RAUL ANTONIO ROMERO CHEL
PRESIDENTE MUNICIPAL



LIC. FERNANDO DE JESUS AYORA PUERTO
TESORERO MUNICIPAL


PRESIDENTE MUNICIPAL
OXKUTZCAB
H. AYUNTAMIENTO 2018-2021


TESORERO MUNICIPAL
OXKUTZCAB
H. AYUNTAMIENTO 2018-2021


PROF. RAUL GUALBERTO PACHECO PARRA
SECRETARIO MUNICIPAL


LIC. LUCELY ARACELY YAMAKE
SINDICO MUNICIPAL


SINDICO MUNICIPAL
OXKUTZCAB
H. AYUNTAMIENTO 2018-2021


SECRETARIO MUNICIPAL
OXKUTZCAB
H. AYUNTAMIENTO 2018-2021